

Bilancio Consuntivo 2019

Bilancio Consuntivo 2020

Bilancio Preventivo 2021

Sezione Provinciale FIPSAS di Teramo



Via Porta Carrese, 43 – Teramo (TE)

C.F. e P.I. 01475190672

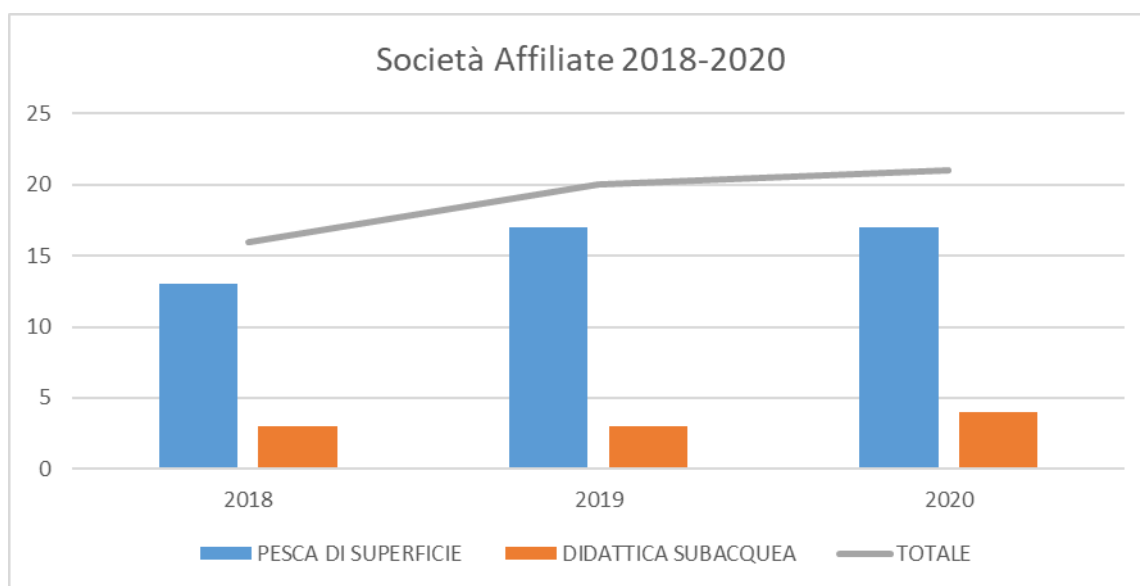
Mail teramo@fipsas.it

PEC fipsasteramo@pec.fipsasabruzzo.it

1. La Sezione Provinciale

L'andamento delle società affiliate in Provincia di Teramo alla Federazione Italiana Pesca Sportiva ed Attività Subacquee, ha subito la seguente evoluzione negli ultimi tre anni (con distinzione tra pesca di superficie e didattica subacquea):

SOCIETA' AFFILIATE	2018	2019	2020	Var 2020-2019 %
PESCA DI SUPERFICIE	13	17	17	0%
DIDATTICA SUBACQUEA	3	3	4	33%
TOTALE	16	20	21	5%

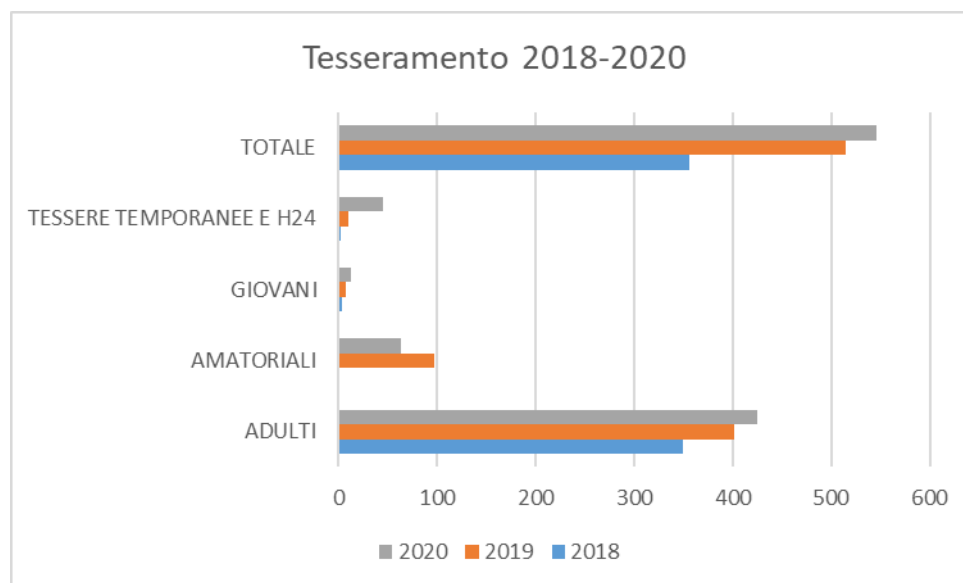


Si è quindi registrato un buon incremento delle società che ha riportato la sezione a valori consoni alla storia della stessa.

Anche il numero dei tesserati, dopo anni in cui si era registrato un brusco calo a causa del trasferimento in altra provincia di due importanti società e, soprattutto, a seguito dagli eventi che, in rapida successione (sisma del 2016-2017 e nevicata del secolo del 2017) hanno messo in ginocchio il nostro territorio ed hanno allontanato tanti pescatori dal mondo agonistico, per essere più vicini ai concreti problemi quotidiani, ha finalmente visto un trend in decisiva crescita.

Al riguardo di seguito i numeri distinti per tipologia di tessere emesse:

TESSERAMENTO	2018	2019	2020	Var 2020-2019 %
ADULTI	350	401	425	6%
AMATORIALI	0	97	64	-34%
GIOVANI	4	7	12	71%
TESSERE TEMPORANEE E H24	2	10	45	350%
TOTALE	356	515	546	6%



Il numero degli agonisti puri, intesi come possessori della tessera Atleta, nel 2020, è aumentato di circa il 29% rispetto all'anno precedente.

TESSERAMENTO	2018	2019	2020	Var 2020-2019 %
ATLETA	246	249	320	28,51%



I dati dei tesserati e delle società affiliate, nel loro complesso, sono comunque esemplificativi di una realtà che, dopo anni in cui si è attraversata una oggettiva difficoltà, ha ritrovato nuovo slancio e vigore sotto l'impulso di un buon numero di società che esercitano attività agonistica ad alto livello.

Tali numeri, inoltre, se raffrontati al dato nazionale in relazione al numero degli abitanti, sono comunque rappresentativi di una realtà assolutamente di rilievo ed in linea con il dato nazionale per ciò che riguarda le società affiliate, e, invece, con un notevole gap da recuperare per ciò che riguarda il numero dei tesserati.

	TESSERATI/ABITANTI	SOCIETA'/ABITANTI
FIPSAS NAZIONALE	0,333%	0,0056%
FIPSAS TERAMO	0,16%	0,0063%

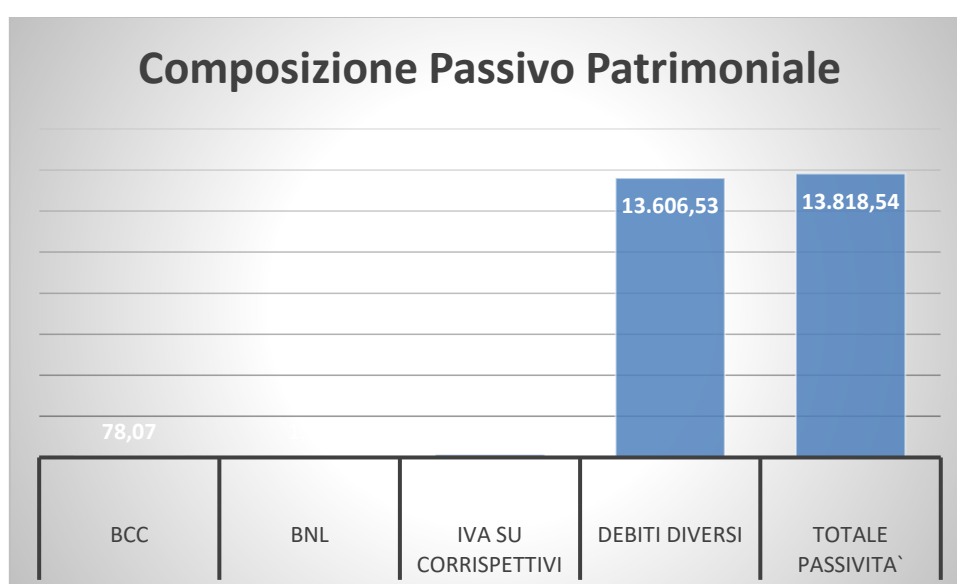
Infatti, se per il numero delle società il dato della provincia di Teramo vede 6,3 società ogni 100.000 abitanti contro i 5,6 del dato nazionale. Per il numero dei tesserati questi rappresentano 1,6 tesserati ogni 1000 abitanti contro i 3,33 del dato nazionale.

Segno questo che il cammino intrapreso è ancora lungo per giungere ad un dato soddisfacente. Seppure il dato è parzialmente giustificato dalla dimensione media delle società presenti, che è appena sopra le 15 unità, contro una media nazionale che vede circa 60 tesserati per ogni società.

2. Il Bilancio della Sezione Provinciale

Di seguito il Bilancio consuntivo al 31/12/2019 della Sezione Provinciale che sottoponiamo alla vostra approvazione. Il presente bilancio, a differenza di quello degli anni passati che era squisitamente finanziario rappresentando la differenza tra entrate ed uscite, è stato strutturato su criteri civilistici elaborando sia la Situazione Patrimoniale, che rappresenta attivo e passivo della sezione, sia la Situazione Economica che rappresenta, invece, la contrapposizione tra ricavi (entrate) e costi (uscite) della sezione.

SITUAZIONE PATRIMONIALE AL 31/12/2019			
Conto	Descrizione conto	Saldo dare	Saldo avere
**	ATTIVITA`		
24/15/005	DENARO IN CASSA	1.271,86	
24/15/***	DENARO E VALORI IN CASSA	1.271,86	
24/**/***	DISPONIBILITA' LIQUIDE	1.271,86	
28/40/015	PERDITE PORTATE A NUOVO	15.682,68	
28/40/***	UTILI (PERDITE) PORTATI A NUOVO	15.682,68	
28/**/***	PATRIMONIO NETTO	15.682,68	
***	TOTALE ATTIVITA`	16.954,54	
**	PASSIVITA`		
24/05/001	BCC		78,07
24/05/002	BNL		1,94
24/05/***	DEPOSITI BANCARI E POSTALI		80,01
24/**/***	DISPONIBILITA' LIQUIDE		80,01
48/05/050	IVA SU CORRISPETTIVI		132,00
48/05/***	DEBITI TRIBUTARI		132,00
48/**/***	DEBITI TRIBUTARI		132,00
52/05/290	DEBITI DIVERSI		13.606,53
52/05/***	ALTRI DEBITI		13.606,53
52/**/***	ALTRI DEBITI		13.606,53
***	TOTALE PASSIVITA`		13.818,54
****	UTILE DI ESERCIZIO		3.136,00
*****	TOTALE A PAREGGIO	16.954,54	16.954,54



SITUAZIONE ECONOMICA AL 31/12/2019							
Conto	Descrizione conto	Saldo dare	Saldo avere	%Dare	%Avere	%Dare	%Avere
**	COSTI, SPESE E PERDITE						
66/20/005	MATERIE DI CONSUMO C/ACQUISTI	24,32		0,1407		0,1193	
66/20/***	MATERIE DI CONSUMO	24,32		0,1407		0,1193	
66/30/015	MATERIALE DI PULIZIA	13,49		0,0781		0,0662	
66/30/025	CANCELLERIA	109,80		0,6353		0,5386	
66/30/035	CARBURANTI E LUBRIFICANTI	20,00		0,1157		0,0981	
66/30/055	SPESE ACCESSORIE SU ACQUISTI	70,34		0,4070		0,3450	
66/30/***	ALTRI ACQUISTI	213,63		1,2362		1,0478	
66/**/***	COSTI P/MAT.PRI,SUSS.,CON.E MER.	237,95		1,3769		1,1671	
68/05/095	ALTRI ONERI P/AUTOMEZZI	60,00		0,3472		0,2943	
68/05/220	RIMBORSO SPESE ALIBERTINI GARE	494,60		2,8620		2,4260	
68/05/240	COSTO CORSO LICENZA PESCA	700,00		4,0505		3,4334	
68/05/320	SPESE TELEFONICHE	961,00		5,5607		4,7136	
68/05/330	SPESE POSTALI E DI AFFRANCATURA	15,75		0,0911		0,0773	
68/05/342	CENA ASSEMBLEA ANNUALE	774,00		4,4787		3,7964	
68/05/345	PASTI E SOGGIORNI	783,73		4,5350		3,8441	
68/05/601	SPESE LAGO CERULLI	1.000,00		5,7864		4,9049	
68/05/602	NUOVE AFFILIAZIONI	600,00		3,4718		2,9429	
68/05/603	COSTI PER AFFILIAZIONI PESCA SUP	1.440,00		8,3324		7,0630	
68/05/604	COSTI PER TESSERAMENTO ADULTI	6.015,00		34,8053		29,5028	
68/05/605	PREMIAZIONI MANIF. PROVI	154,00		0,8911		0,7554	
68/05/606	RIMBORSI SPESE VARI	560,40		3,2427		2,7487	
68/05/607	KIT DIDATTICA SUBACQUEA	140,00		0,8101		0,6867	
68/05/608	COSTO TESSERE OMAGGIO	150,00		0,8680		0,7357	
68/05/609	COSTI AFFILIAZIONI DIDATTICA SUB	360,00		2,0831		1,7658	
68/05/610	COSTI TESSERAMENTO AMATORIALE	388,00		2,2451		1,9031	
68/05/611	COSTI TESSERAMENTO ATLETA	996,00		5,7633		4,8853	
68/05/612	COSTI TESSERAMENTO GIOVANI	21,00		0,1215		0,1030	
68/05/613	COSTI TESSERAMENTO H24	4,00		0,0231		0,0196	
68/05/614	COSTI TESSERAMENTO TEMPORANEA	54,00		0,3125		0,2649	
68/05/615	COSTO CANONE FIUME TORDINO	205,87		1,1912		1,0098	
68/05/871	PREMIAZIONI FINE ANNO	760,06		4,3980		3,7280	
68/05/***	COSTI PER SERVIZI	16.637,41		96,2709		81,6045	
68/**/***	COSTI PER SERVIZI	16.637,41		96,2709		81,6045	
84/05/005	IMPOSTA DI BOLLO	32,00		0,1852		0,1570	
84/05/***	IMPOSTE E TASSE	32,00		0,1852		0,1570	
84/**/***	ONERI DIVERSI DI GESTIONE	32,00		0,1852		0,1570	
88/20/501	SPESE E COMMISSIONI BANCARIE	374,51		2,1671		1,8369	
88/20/***	VERSO ALTRI (ONERI FINANZIARI)	374,51		2,1671		1,8369	
88/**/***	INT. PASS.E ALTRI ONERI FINANZ.	374,51		2,1671		1,8369	
***	TOTALE COSTI	17.281,87		99,9999			
**	RICAVI E PROFITTI						
58/10/600	INCASSO DA TESSERATI PER CENA SO		690,00		3,3844		3,3844
58/10/601	INCASSO CONTRIBUTO LAGO CERULLI		1.000,00		4,9049		4,9049
58/10/602	INCASSI DA ORGANIZZAZIONE GARE		2.852,00		13,9887		13,9887
58/10/603	SOVVENZIONE CANONE FIUME TORDINO		205,87		1,0098		1,0098
58/10/604	INCASSI PER AFFILIAZIONI PESCA S		1.440,00		7,0630		7,0630
58/10/605	INCASSI TESSERAMENTO ADULTI		12.030,00		59,0057		59,0057
58/10/608	INCASSI AFFILIAZIONI DIDATTICA S		360,00		1,7658		1,7658
58/10/610	INCASSI TESSERAMENTO AMATORIALE		485,00		2,2317		2,2317
58/10/611	INCASSI TESSERAMENTO ATLETA		1.245,00		6,1066		6,1066
58/10/612	INCASSI TESSERAMENTO GIOVANI		42,00		0,2060		0,2060
58/10/613	INCASSI TESSERAMENTO H24		5,00		0,0245		0,0245
58/10/614	INCASSI TESSERAMENTO TEMPORANEA		63,00		0,3090		0,3090
58/10/***	RICAVI DELLE PRESTAZ. - IMPRESE		20.417,87		100,0000		100,0000
58/**/***	RICAVI		20.417,87		100,0000		100,0000
***	TOTALE RICAVI		20.417,87		100,0001		
****	UTILE DI ESERCIZIO	3.136,00					
*****	TOTALE A PAREGGIO	20.417,87	20.417,87				

Tale bilancio, considerata la diversa natura della impostazione contabile con il quale è stato costruito, non è paragonabile con quello degli esercizi precedenti.

Come evidente, comunque, si tratta di un bilancio che registra una decisa inversione di tendenza rispetto agli esercizi precedenti soprattutto per quanto riguarda l'esposizione nei confronti della Federazione. Infatti, nel 2019, l'indebitamento nei confronti della stessa è passato da 16.238,53 Euro ad Euro 13.606,53.

Decisive sono state al riguardo due iniziative deliberate dal Consiglio Direttivo.

La prima è stata la decisione di procedere in modo diretto alla organizzazione dei campionati provinciali. In tal modo incamerando le somme che, in condizioni normali, sarebbero state di competenza delle singole associazioni.

La seconda è stata quella di far trattenere direttamente alla Federazione l'intera quota dei tesseramenti fatti dalle singole associazioni tramite Carta di Credito.

Accanto a tali scelte c'è stata poi una attenta gestione con un maniacale contenimento dei costi.

Di seguito la composizione degli incassi.



Come evidente la parte preponderante degli incassi è quella da tesseramento.

Di rilievo sono però stati anche gli incassi da organizzazione gare pari ad Euro 2.852,00.

Per il 2020, poi, seppure non vi sono state entrate da organizzazione di manifestazioni e seppure gli eventi pandemici abbiano in sostanza ridotto di oltre il 50% le manifestazioni e le attività sportive, i numeri sono stati ancora più lusinghieri.

Di seguito il Bilancio consuntivo al 31/12/2020.

SITUAZIONE CONTABILE AL 31/12/2020

SITUAZIONE PATRIMONIALE AL 31/12/2020			
Conto	Descrizione conto	Saldo dare	Saldo avere
**	A T T I V I T A`		
24/05/001	BCC	724,55	
24/05/**	DEPOSITI BANCARI E POSTALI	724,55	
24/15/005	DENARO IN CASSA	924,51	
24/15/**	DENARO E VALORI IN CASSA	924,51	
24/**/**	DISPONIBILITA' LIQUIDE	1.649,06	
28/40/015	PERDITE PORTATE A NUOVO	12.546,68	
28/40/**	UTILI (PERDITE) PORTATI A NUOVO	12.546,68	
28/**/**	PATRIMONIO NETTO	12.546,68	
***	TOTALE ATTIVITA`	14.195,74	
**	P A S S I V I T A`		
36/05/191	DEBITI VS FIPSAS PER TESSERAMENT		60,00
36/05/**	DEBITI V/ALTRI FINANZIATORI		60,00
36/**/**	DEBITI V/ALTRI FINANZIATORI		60,00
48/05/040	ERARIO C/IVA		232,08
48/05/**	DEBITI TRIBUTARI		232,08
48/**/**	DEBITI TRIBUTARI		232,08
52/05/290	DEBITI DIVERSI		3.635,53
52/05/**	ALTRI DEBITI		3.635,53
52/**/**	ALTRI DEBITI		3.635,53
***	TOTALE PASSIVITA`		3.927,61
****	UTILE DI ESERCIZIO		10.268,13
*****	TOTALE A PAREGGIO	14.195,74	14.195,74



SITUAZIONE ECONOMICA AL 31/12/2020							
Conto	Descrizione conto	Saldo dare	Saldo avere	%Dare	%Avere	%Dare	%Avere
**	COSTI, SPESE E PERDITE						
68/05/245	RIM.FORF.NON ATTIN.ATT.CO.CO.	250,00		1,3848		0,8827	
68/05/345	PASTI E SOGGIORNI	516,60		2,8616		1,8241	
68/05/405	ALTRI COSTI P/PRODUZIONE SERVIZI	76,99		0,4265		0,2718	
68/05/502	ONORARI PROFESSIONALI	244,00		1,3516		0,8615	
68/05/602	NUOVE AFFILIAZIONI	360,00		1,9941		1,2711	
68/05/603	COSTI PER AFFILIAZIONI PESCA SUP	2.040,00		11,3000		7,2031	
68/05/604	COSTI PER TESSERAMENTO ADULTI	6.015,00		33,3183		21,2385	
68/05/605	PREMIAZIONI MANIFESTAZIONI	119,56		0,6623		0,4222	
68/05/606	RIMBORSI SPESE VARI	280,00		1,5510		0,9887	
68/05/607	KIT DIDATTICA SUBACQUEA	120,00		0,6647		0,4237	
68/05/609	COSTI AFFILIAZIONI DIDATTICA SUB	480,00		2,6588		1,6948	
68/05/610	COSTI TESSERAMENTO AMATORIALE	256,00		1,4180		0,9039	
68/05/611	COSTI TESSERAMENTO ATLETA	1.280,00		7,0902		4,5196	
68/05/612	COSTI TESSERAMENTO GIOVANI	33,00		0,1828		0,1165	
68/05/613	COSTI TESSERAMENTO H24	16,00		0,0886		0,0565	
68/05/614	COSTI TESSERAMENTO TEMPORANEA	246,00		1,3626		0,8686	
68/05/872	COSTI ODE ALLA TERRA - FUNERALE	2.399,56		13,2916		8,4726	
68/05/873	COSTI TESSERAMENTO A.P.	1.580,00		8,7519		5,5788	
68/05/**	COSTI PER SERVIZI	16.312,71		90,3594		57,5988	
68/**/**	COSTI PER SERVIZI	16.312,71		90,3594		57,5988	
84/05/005	IMPOSTA DI BOLLO	11,00		0,0609		0,0388	
84/05/100	IMPOSTE E TASSE INDEDUCIBILI	5,80		0,0321		0,0205	
84/05/**	IMPOSTE E TASSE	16,80		0,0931		0,0593	
84/10/094	EROG. LIBERALI DEDUCIBILI	1.535,00		8,5027		5,4200	
84/10/**	ALTRI ONERI DIVERSI DI GESTIONE	1.535,00		8,5027		5,4200	
84/**/**	ONERI DIVERSI DI GESTIONE	1.551,80		8,5957		5,4793	
88/20/501	SPESE E COMMISSIONI BANCARIE	188,63		1,0449		0,6660	
88/20/**	VERSO ALTRI (ONERI FINANZIARI)	188,63		1,0449		0,6660	
88/**/**	INT. PASS.E ALTRI ONERI FINANZ.	188,63		1,0449		0,6660	
***	TOTALE COSTI	18.053,14		100,0000			
**	RICAVI E PROFITTI						
58/05/506	LIBERALITA'		1.700,00		6,0026		6,0026
58/05/**	RICAVI DELLE VENDITE		1.700,00		6,0026		6,0026
58/10/604	INCASSI PER AFFILIAZIONI PESCA S		1.680,00		5,9319		5,9319
58/10/605	INCASSI TESSERAMENTO ADULTI		12.570,00		44,3836		44,3836
58/10/608	INCASSI AFFILIAZIONI DIDATTICA S		480,00		1,6948		1,6948
58/10/610	INCASSI TESSERAMENTO AMATORIALE		320,00		1,1299		1,1299
58/10/611	INCASSI TESSERAMENTO ATLETA		1.580,00		5,5788		5,5788
58/10/612	INCASSI TESSERAMENTO GIOVANI		54,00		0,1907		0,1907
58/10/613	INCASSI TESSERAMENTO H24		20,00		0,0706		0,0706
58/10/614	INCASSI TESSERAMENTO TEMPORANEA		287,00		1,0134		1,0134
58/10/615	INCASSI ODE ALLA TERRA FUNERALE		2.759,09		9,7421		9,7421
58/10/**	RICAVI DELLE PRESTAZ - IMPRESE		19.750,09		69,7359		69,7359
58/15/501	RIMBORSI SPESE NON IMPONIBILI		3,98		0,0141		0,0141
58/15/**	RICAVI DELLE PRESTAZ - PROFESS.		3,98		0,0141		0,0141
58/**/**	RICAVI		21.454,07		75,7525		75,7525
64/05/115	SOPRAVVENIENZE ORDINARIE ATTIVE		186,20		0,6575		0,6575
64/05/390	ALTRI RICAVI E PROVENTI VARI		120,00		0,4237		0,4237
64/05/**	ALTRI RICAVI E PROVENTI		306,20		1,0812		1,0812
64/10/005	CONTR.C/ESERC.DA ENTI PUBBLICI		6.000,00		21,1855		21,1855
64/10/**	CONTRIBUTO IN CONTO ESERCIZIO		6.000,00		21,1855		21,1855

SITUAZIONE ECONOMICA AL 31/12/2020							
Conto	Descrizione conto	Saldo dare	Saldo avere	%Dare	%Avere	%Dare	%Avere
64/15/005	CONTRIBUTI IN C/CAPITALE		561,00		1,9808		1,9808
64/15/**	CONTRIBUTI IN CONTO CAPITALE		561,00		1,9808		1,9808
64/**/**	ALTRI RICAVI E PROVENTI		6.867,20		24,2475		24,2475
***	TOTALE RICAVI		28.321,27		100,0000		
****	UTILE DI ESERCIZIO	10.268,13				36,2559	
*****	TOTALE A PAREGGIO	28.321,27	28.321,27			99,9999	100,0000

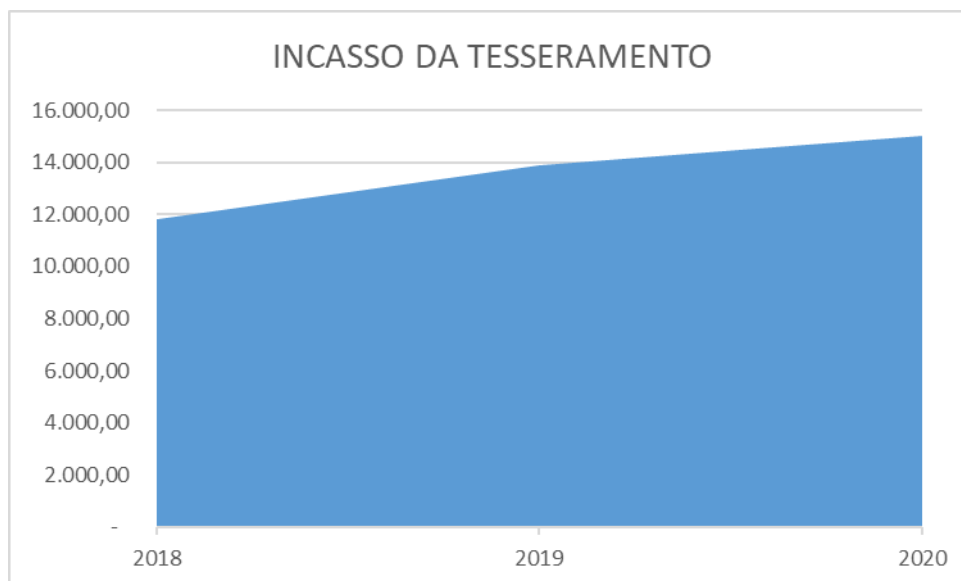
Come evidente il presente bilancio ha un utile di Euro 10.268,13.



Il risultato di esercizio così lusinghiero è da attribuire a contribuzione a fondo perduto ricevuta dall'Agenzia delle Entrate per Euro 6.000,00 ed agli effetti positivi della politica di contenimento dei costi.

Anche le entrate tipiche (da tesseramento) hanno subito un buon incremento contribuendo al brillante risultato del 2020.

	2018	2019	2020	Var 2020-2019 %
INCASSO DA TESSERAMENTO	11.842,00	13.870,00	15.043,00	8%



Elemento di cui vale la pena fare un cenno è poi la circostanza che il presente bilancio ha al suo interno due attività non tipiche di cui si è comunque fieri.

La prima è quella della raccolta per beneficenza effettuata in primavera e destinata ad iniziative legate al Covid-19. Difatti, come evidente anche dai dati di bilancio, sono state raccolte Euro 1.700,00 dalle società affiliate. Tali somme sono quindi state destinate ad enti attivi durante i primi mesi della pandemia nell'assistenza ai soggetti in difficoltà.

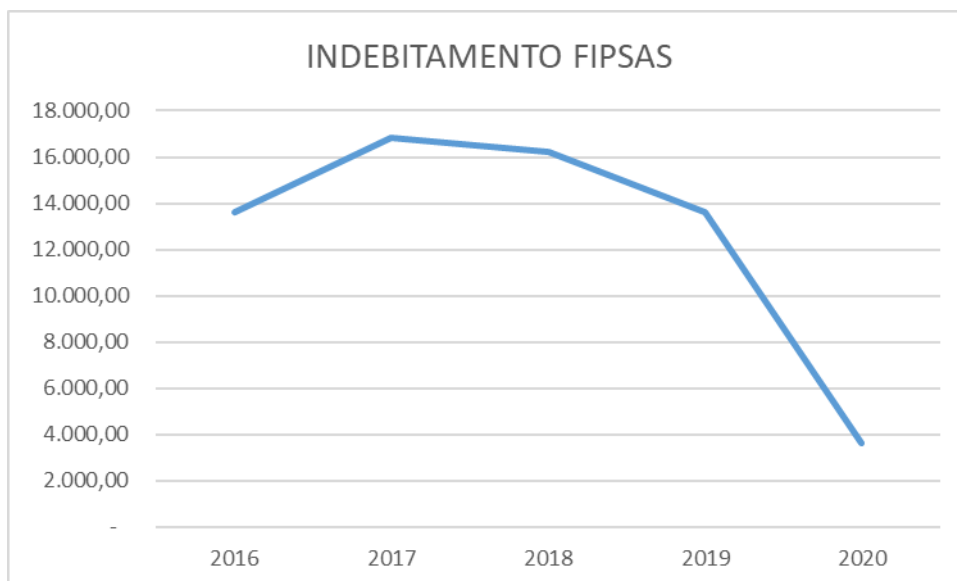
La seconda iniziativa è stata la Mostra "Ode alla Terra. Funerale". Tale iniziativa, oltre alla valenza culturale, ha anche prodotto un piccolo utile per la sezione. Difatti, di fronte ad incassi per Euro 2.759,00, si è fatto fronte a costi per Euro 2.631,64. L'utile della manifestazione è quindi stato di Euro 127,36.

In relazione al risultato di esercizio conseguito nel 2020 e pari ad Euro 10.268,13, lo stesso verrà utilizzato per abbattere parzialmente le perdite relative agli esercizi precedenti che, pertanto alla data del 31/12/2020 residueranno ad Euro 2.278,55.

L'utile conseguito ha inoltre permesso di abbattere considerevolmente anche l'indebitamento nei confronti della Federazione.

Tale voce rappresenta l'indebitamento al termine di ciascun anno nei confronti della stessa. Finalmente il trend, che tanto, e giustamente, la aveva preoccupata, ha visto una decisiva inversione di tendenza nel corso dell'anno 2019 in cui si è registrata una riduzione dello stesso del 16%. Tale tendenza ha visto una decisiva conferma nel 2020 con un debito che si è ridotto del 73%.

	2016	2017	2018	2019	2020	Var 2020-2019 %
INDEBITAMENTO FIPSAS	13.593,41	16.836,53	16.238,53	13.606,53	3.653,53	-73%



3. Bilancio di Previsione 2021

Di seguito il bilancio di previsione per il 2021

Per tale annualità si è considerato come possibile cespite aggiuntivo in entrata, rispetto alla gestione ordinaria, la organizzazione del Campionato Italiano Over 55 di surf casting.

Da tale manifestazione, che prima dello stop causato dal Covid era stata assegnata alla nostra sezione per il 2020, e che è quindi slittato al 2021, dovrebbe generarsi un utile di circa Euro 2.500,00.

Il Bilancio preventivo per il 2021 è quindi il seguente:

BILANCIO PREVENTIVO 2021		
INCASSI	2021	%
DA TESSERAMENTO	15.043,00	79,75%
DA ORGANIZZAZIONE	2.500,00	13,25%
PER PARTITE DI GIRO DA FEDERAZIONE	-	0,00%
DA AFFILIAZIONI	1.320,00	7,00%
TOTALE	18.863,00	
COSTI		
2021	%	
QUOTA FEDERAZIONE TESS.	8.206,00	56,11%
QUOTA FEDERAZIONE AFFILIAZIONI	1.320,00	9,03%
COSTI PER PARTITE DI GIRO	-	0,00%
COSTI PER PREMIAZ. E ASS. ANN.	1.500,00	10,26%
COSTI DI STRUTTURA	2.000,00	13,67%
COSTI PER NUOVE AFFILIAZIONI E	1.000,00	6,84%
RIMBORSI SPESE ORDINARI	600,00	4,10%
TOTALE	14.626,00	
UTILE	4.237,00	
BILANCIO PREVENTIVO 2021		
DEBITO VS FEDERAZIONE (RESIDUO A.P.)		3.635,53
QUOTA TESSERAMENTO 2021		8.206,00
RIMESSE DA CARTA DI CREDITO		8.277,00
RIMESSE DA SEZIONE PROVINCIALE		3.564,53
DEBITO VS FEDERAZIONE (FINE 2021)		-

Come evidente il prossimo esercizio dovrebbe chiudersi con un buon avanzo di gestione, pari ad Euro 4.237,00, che dovrebbe permetterci, oltre che di sostenere il corrente, anche di coprire totalmente il debito pregresso verso la federazione.

Ove per motivazioni legate al Covid-19, ovvero per diverse e denegate scelte federali il Campionato Over 55 non dovesse svolgersi, il Bilancio Preventivo 2021 può intendersi così modificato.

BILANCIO PREVENTIVO 2021		
INCASSI	2021	%
DA TESSERAMENTO	15.043,00	91,93%
DA ORGANIZZAZIONE	-	0,00%
PER PARTITE DI GIRO DA FEDERAZIONE	-	0,00%
DA AFFILIAZIONI	1.320,00	8,07%
TOTALE	16.363,00	
COSTI		
	2021	%
QUOTA FEDERAZIONE TESS.	8.206,00	56,11%
QUOTA FEDERAZIONE AFFILIAZIONI	1.320,00	9,03%
COSTI PER PARTITE DI GIRO	-	0,00%
COSTI PER PREMIAZ. E ASS. ANN.	1.500,00	10,26%
COSTI DI STRUTTURA	2.000,00	13,67%
COSTI PER NUOVE AFFILIAZIONI E	1.000,00	6,84%
RIMBORSI SPESE ORDINARI	600,00	4,10%
TOTALE	14.626,00	
UTILE	1.737,00	
BILANCIO PREVENTIVO 2021		
DEBITO VS FEDERAZIONE (RESIDUO A.P.)		3.635,53
QUOTA TESSERAMENTO 2021		8.206,00
RIMESSE DA CARTA DI CREDITO		8.277,00
RIMESSE DA SEZIONE PROVINCIALE		1.737,00
DEBITO VS FEDERAZIONE (FINE 2021)		1.827,53

Come evidente l'esercizio 2021, senza l'organizzazione dell'Over 55, dovrebbe chiudersi con un buon avanzo di gestione che dovrebbe permetterci, oltre che di sostenere il corrente, anche di coprire parzialmente il debito pregresso verso la federazione e ridurlo ad un importo tale da renderne certo l'azzeramento nell'esercizio 2022.

4. Le Conclusioni

Vi invitiamo pertanto ad approvare i seguenti documenti:

- 1) Bilancio consuntivo al 31/12/2019;
- 2) Bilancio consuntivo al 31/12/2020;
- 3) Bilancio Preventivo 2021.

Il Consiglio Direttivo della Sezione Provinciale di Teramo della Federazione Italiana Pesca Sportiva ed Attività Subacquee.